



---

Presentación de Resultados

# Encuesta de Expectativas Empresariales

**2024**



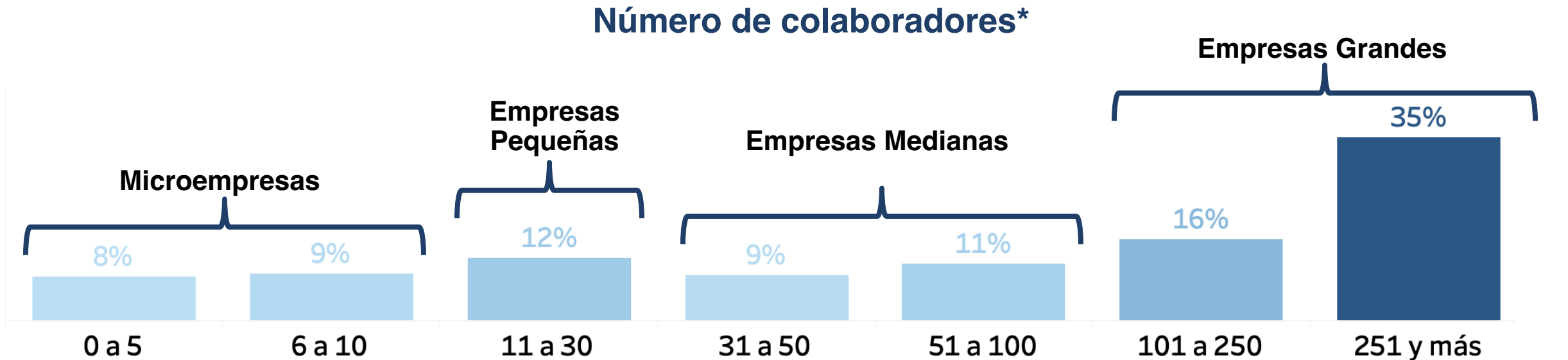
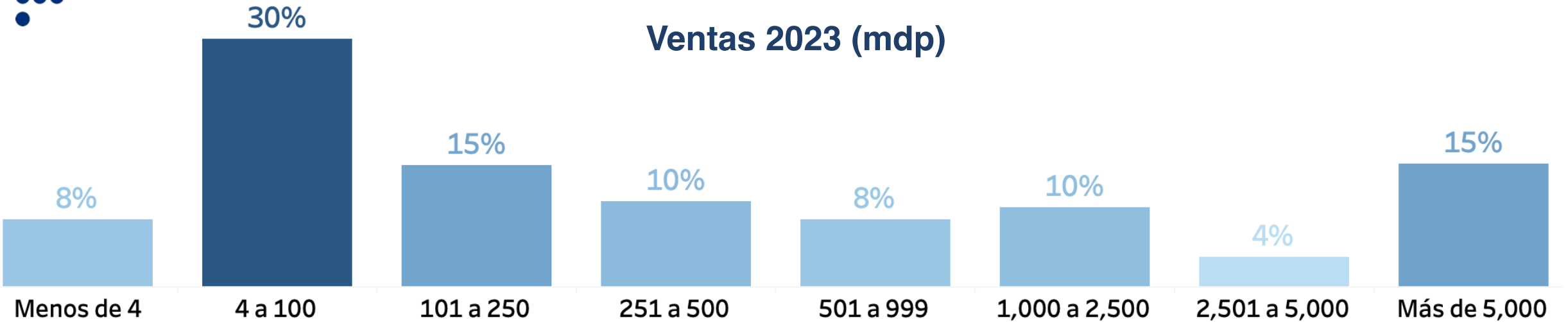


# Proviene de **+20** industrias





# Empresas de distintos tamaños




\* La clasificación del tamaño de empresas se hizo siguiendo definiciones del INEGI





# Niveles de Optimismo

Escala 1 a 10, este último como el más optimista.


## Objetivos Personales


 Promedio: **7.91** en 2024 vs 8.01 en 2023


 Los empresarios de entre 40 y 50 años son más optimistas. Reportan un nivel de 8.05, vs 8.27 en 2023

 Los empresarios mayores de 60 son menos optimistas. Reportan un nivel de 7.66, vs 7.59 en 2023


## Objetivos Empresariales


 Promedio: **7.73** en 2024 vs 7.86 en 2023


 La industria más optimista es la de **Finanzas y seguros**, con un nivel de 8.1, vs 8.1 en 2023

 La industria menos optimista es la de **Construcción**, con un nivel de 7.3, vs 7.5 en 2023

## Objetivos Nacionales

 Promedio: **6.48** en 2024 vs 6.28 en 2023

 La región más optimista es la del **Suroeste**, con un nivel de 6.6, vs 6.2 en 2023

 La región menos optimista es la del **Noroeste**, con un nivel de 6.37, vs 6.37 en 2023

# Ventas



**89%** esperaba crecer en 2023

VS



**76%** espera crecer en 2024

# Precio de insumos



**94%** esperaba que aumentaran en 2023

VS



**83%** espera que aumenten en 2024

# Hallazgos 2024



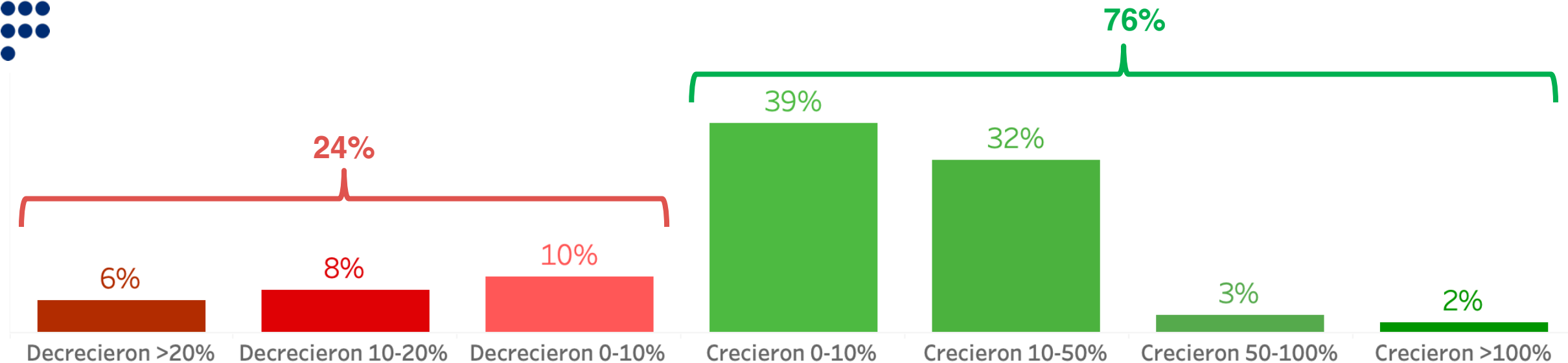
Aunque el **76%** de las empresas crecieron en 2023, hay menos optimismo que el año pasado (**-13%**).



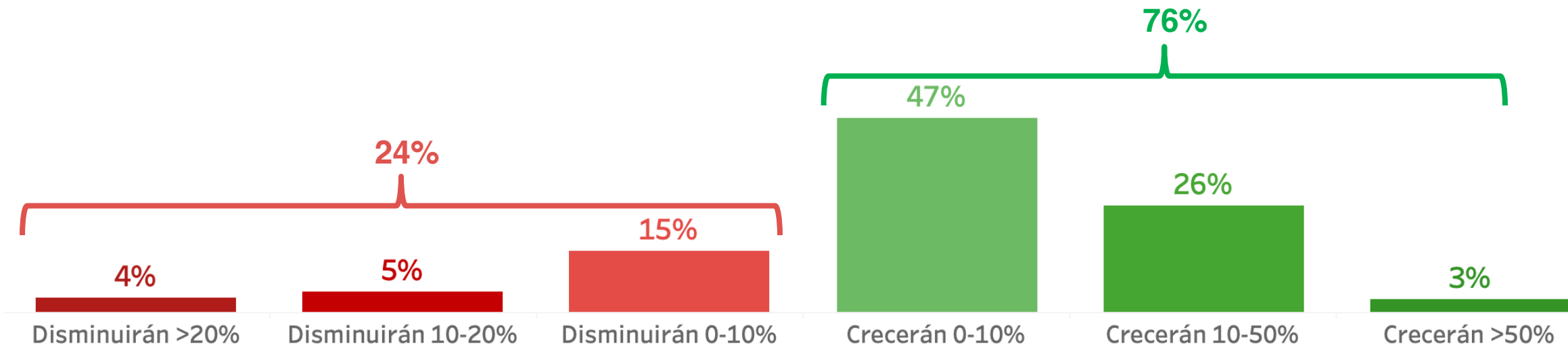
Las expectativas de inflación de los insumos son más optimistas que en 2023. Hoy la gran mayoría (**60%**) espera que los precios de los insumos aumenten un máximo de 10% anual, y una porción mucho menor (**23%**), estima que la inflación de los insumos será mayor a 10%.



## ¿Cuánto variaron tus ventas en 2023 con respecto a 2022?



## ¿Cuánto esperas que varíen tus ventas en 2024 con respecto a 2023?



# Hallazgos por **Región** 2024



## Suroeste

81% espera crecer en 2024



## Bajío

80% espera crecer en 2024



## Noroeste

28% espera decrecer en 2024



## Centrosur

26% espera decrecer en 2024

## Todo el territorio

De las empresas que operan en todo el territorio nacional, el 78% espera crecer.



## Ciudad de México

En Ciudad de México, el 73% de las empresas esperan crecer.



## Nuevo León

En Nuevo León, el 80% de las empresas esperan crecer.



## Jalisco

En Jalisco, el 77% de las empresas esperan crecer.





# Hallazgos por **Industria** 2024



## Comercio minorista

**84%** espera crecer en 2024,  
vs **90%** en 2023



## Finanzas y seguros

**87%** espera crecer en 2024,  
vs **89%** en 2023.



## Construcción

**34%** espera decrecer en 2024,  
vs **17%** en 2023



## Minería, canteras y extracción de petróleo y gas

**53%** espera decrecer en 2024,  
vs **21%** en 2023

## Manufactura



El **75%** espera crecer en 2024,  
vs **91%** en 2023.

## Comercio mayorista



El **72%** espera crecer en 2024,  
vs **90%** en 2023.

## Servicios profesionales, científico y técnicos



El **80%** espera crecer en 2024,  
vs **90%** en 2023.

## Servicios de administración



El **32%** espera decrecer en 2024,  
vs **19%** en 2023.

# ¿Cuál es la principal **oportunidad** en el entorno nacional?



El **55%** considera que el Nearshoring es la principal oportunidad, vs **45%** en 2023.

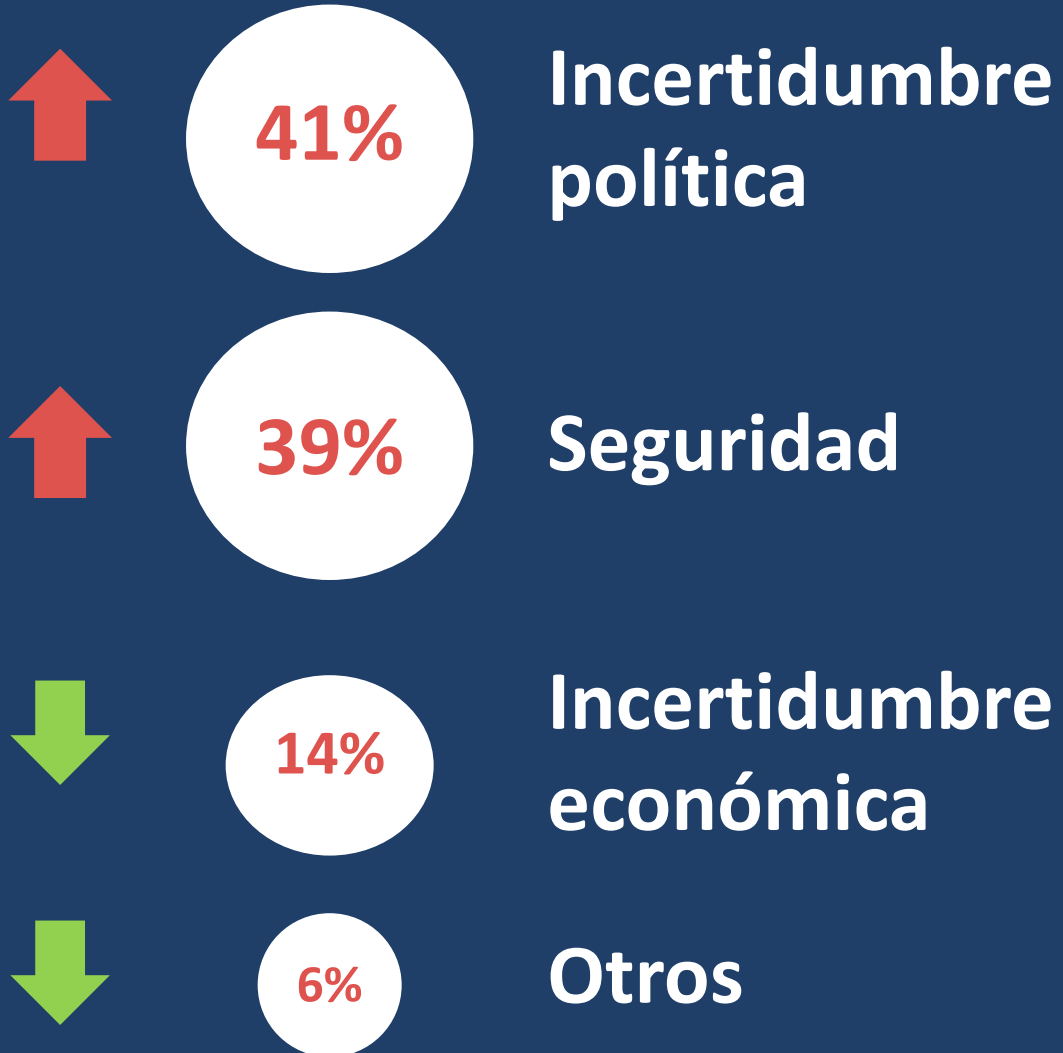


El **67%** considera que México ha conservado su estabilidad macroeconómica los últimos 6 años vs **54%** en 2023.

Además:

- El **54%** cree que este momento es adecuado para realizar inversiones.
- El **37%** considera que la situación económica del país será igual dentro de 12 meses.

# ¿Cuál es la principal preocupación en el entorno nacional?



El año pasado la mayor preocupación era la inflación (**33%**), este año la incertidumbre política y la seguridad son las mayores preocupaciones.



El **80%** considera que los sucesos del entorno nacional afectarán más la estabilidad política y económica del país que los eventos del entorno internacional.

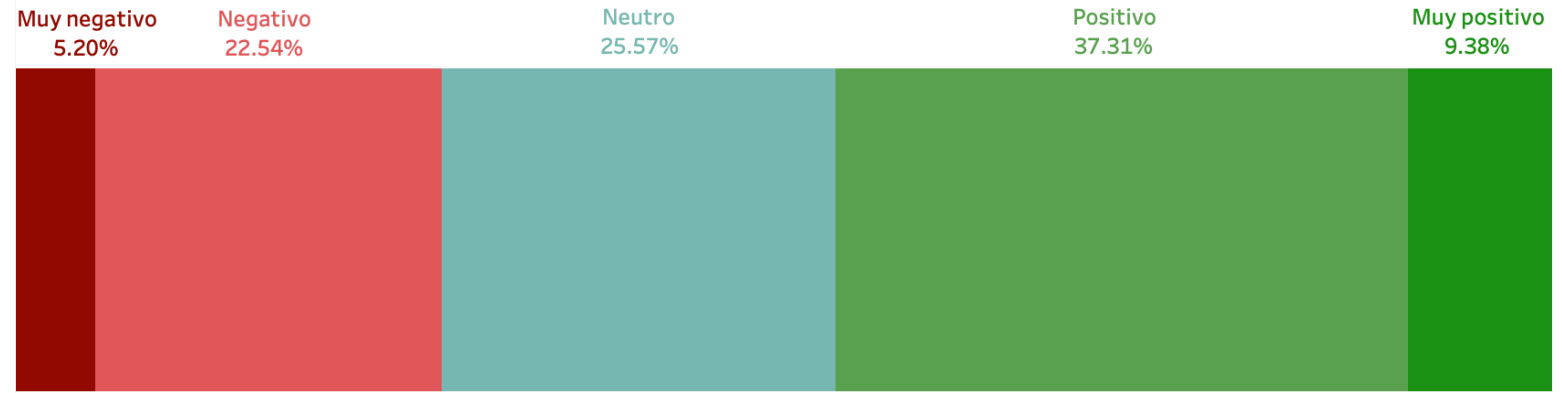


El **46%** espera que la mayor estabilidad macroeconómica ocurra en el periodo 2026-2028. Y solo el **28%** espera que sea el periodo 2024-2026.

# Sucesos del entorno internacional y su **impacto** en la economía mexicana

Solo el **20%** considera que los sucesos del entorno internacional afectarán más la estabilidad política y económica del país que los eventos del entorno nacional.

## Guerra comercial EUA - China



1. Guerra comercial EUA-China: la mitad de los encuestados creen que tendrá **un efecto positivo** en nuestra economía.
2. Guerra Rusia-Ucrania: el **39%** cree que la Guerra Rusia – Ucrania tendrá un **impacto negativo** en su empresa.
3. Elecciones en EUA: la mitad de los encuestados cree tendrán un **impacto negativo** en la economía mexicana.

# Contacto



**José Carlos  
Rodríguez Pueblita**

[jcpueblita@ipade.mx](mailto:jcpueblita@ipade.mx)



**Alberto Ibarra  
Garza**

[al.ibarra@ipade.mx](mailto:al.ibarra@ipade.mx)



**Antonio Casanueva  
Fernández**

[a.casanueva@ipade.mx](mailto:a.casanueva@ipade.mx)